



ОЦЕНКА КОМПАНИЙ ПО СТЕПЕНИ РАСКРЫТИЯ ESG-ИНФОРМАЦИИ

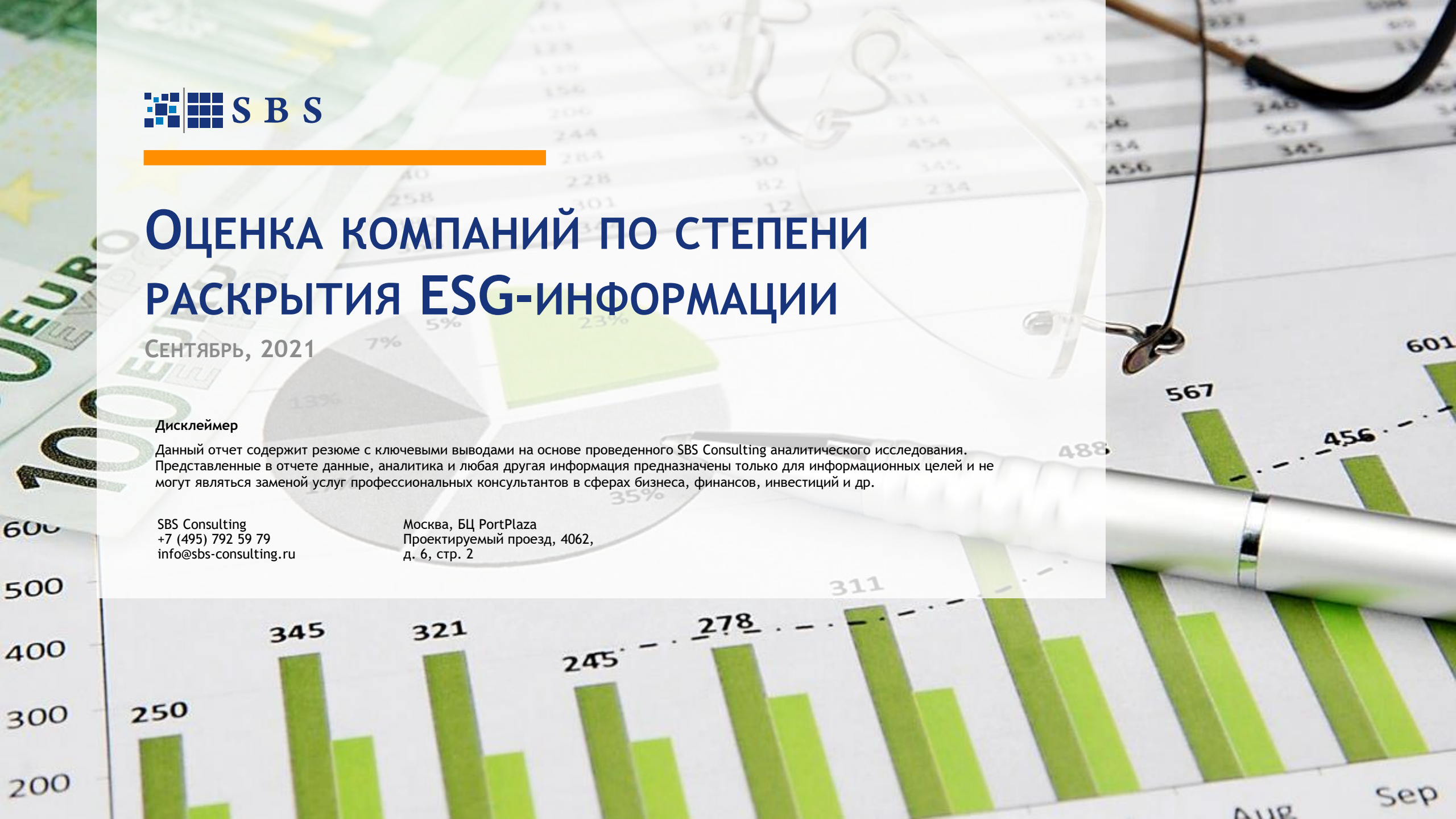
СЕНТЯБРЬ, 2021

Дисклеймер

Данный отчет содержит резюме с ключевыми выводами на основе проведенного SBS Consulting аналитического исследования. Представленные в отчете данные, аналитика и любая другая информация предназначены только для информационных целей и не могут являться заменой услуг профессиональных консультантов в сферах бизнеса, финансов, инвестиций и др.

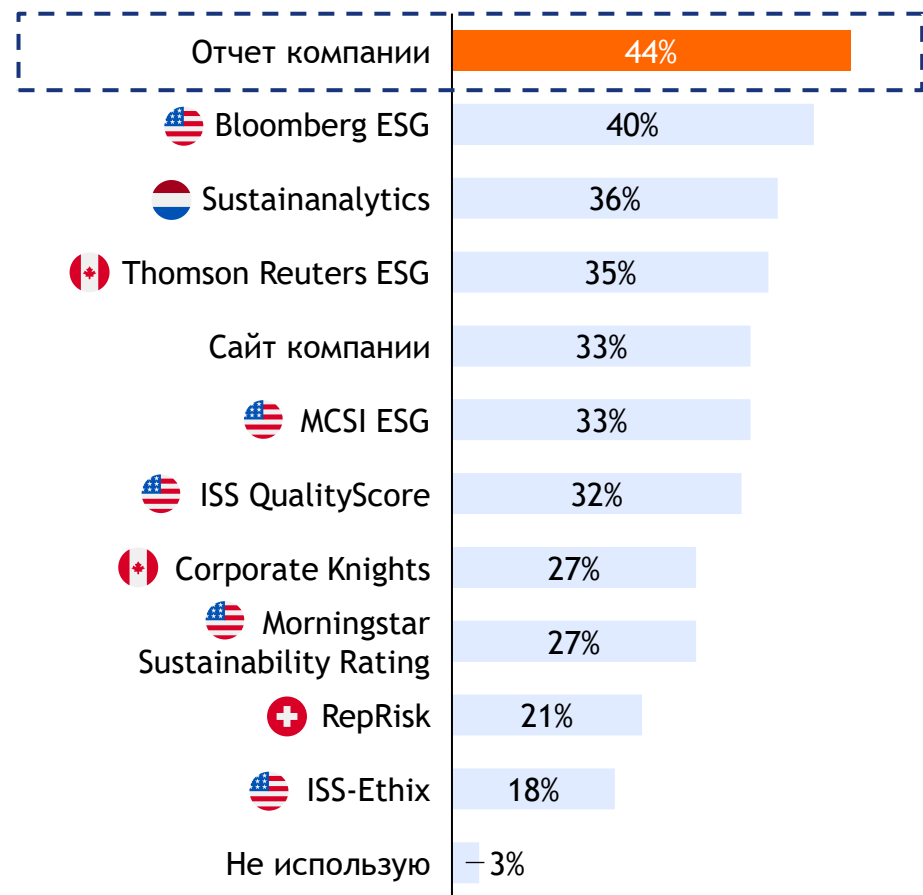
SBS Consulting
+7 (495) 792 59 79
info@sbs-consulting.ru

Москва, БЦ PortPlaza
Проектируемый проезд, 4062,
д. 6, стр. 2



Механизмами оценки ESG являются ESG-рейтинги и публикация ESG-отчетности в соответствии с международными стандартами

Источники для оценки ESG институциональными инвесторами¹⁾



Основные стандарты отчетности по ESG

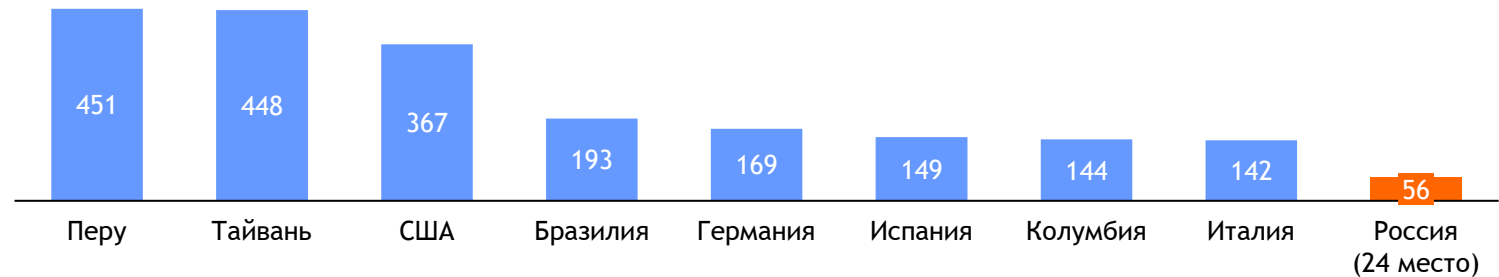
Критерий	GRI	SASB	CDP	TCFD
Повестка	Все ЦУР	Все ЦУР	Только климат	Только климат
Применимость к отраслям	Универсальная	77 отраслей	18 отраслей	Универсальная
Распространен среди российских компаний	✓	✗	✓	✗
Целевая аудитория	Все стейкхолдеры	Акционеры и кредиторы	Контрагенты	Акционеры и кредиторы
Источник для оценки внешними стейкхолдерами	Публикация в виде приложения в годовом отчете/ отчете об устойчивом развитии	Публикация в годовом отчете/ отчете об устойчивом развитии	Оценка CDP, которая публикуется на сайте CDP и может быть включена в годовой отчет компании	Публикация в годовом отчете/ отчете об устойчивом развитии

1) Процент проголосовавших за источник (можно было выбирать более 1 варианта)

Источники: отчеты стандартов, Edelman Trust Barometer (2018), SBS Consulting

Среди российских компаний стандарт GRI в основном используют компании энергетического сектора и добывающей промышленности

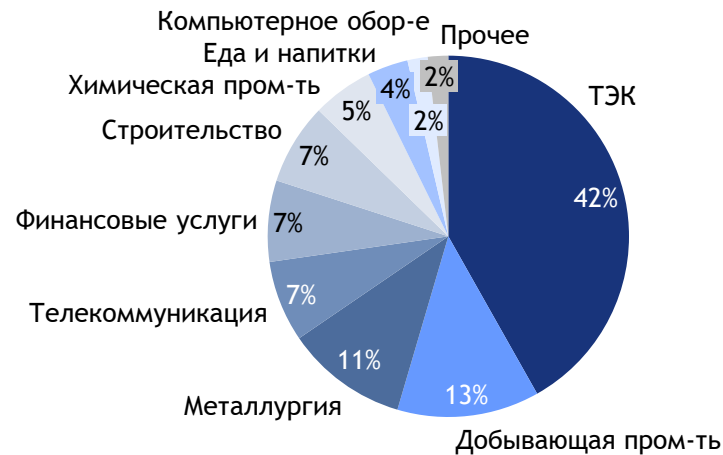
Количество компаний, использующих стандарт GRI в разрезе стран¹, 2020 г.



Доли секторов, компании которых используют стандарт GRI, для топ-8 стран, 2017-2020



Доли секторов, компании которых используют стандарт GRI, для России, 2017-2020

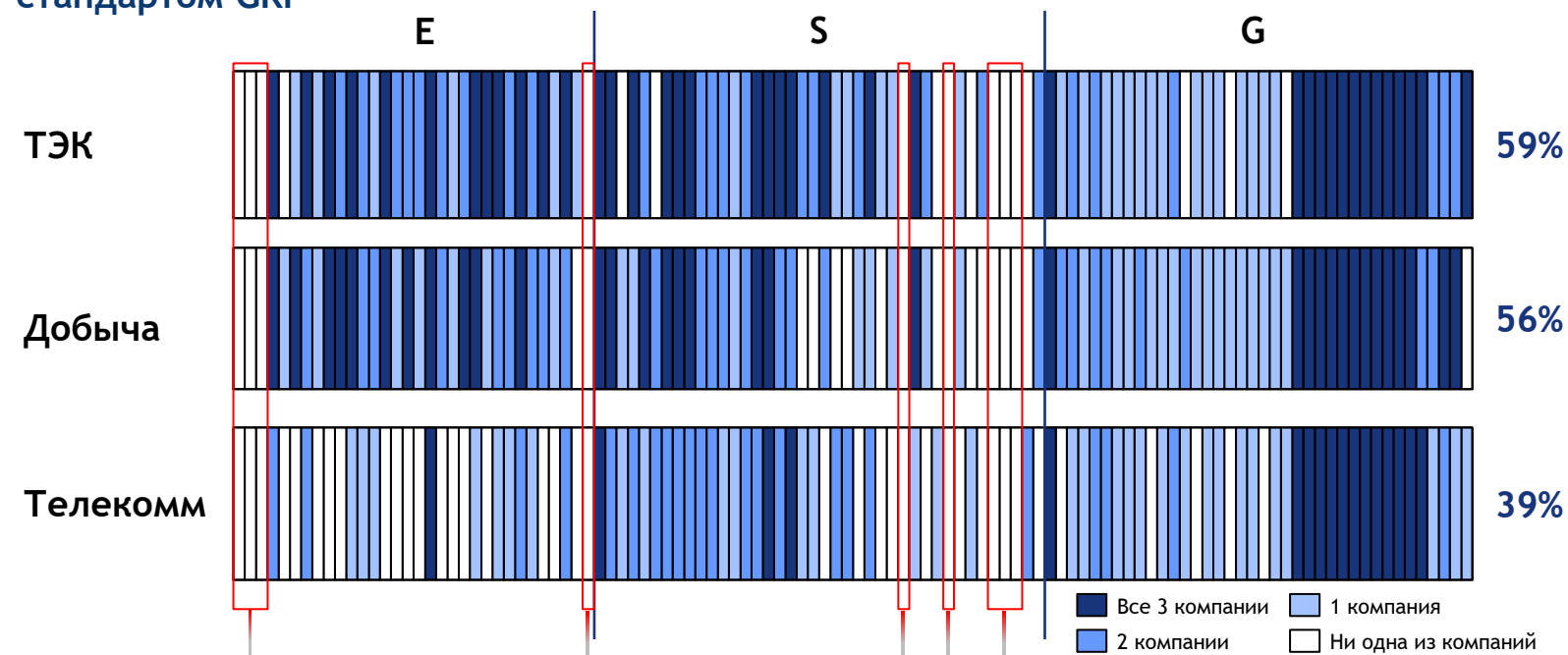


Выводы и комментарии

- Стандарт GRI в основном используется компаниями как приложение к отчету об устойчивом развитии в виде таблицы с показателями и источниками, где данную информацию о компании можно посмотреть
- Наибольшее количество компаний, использующих для раскрытия GRI представлены в Перу, Тайване и США. При этом Перу является членом CSRCB (Программа корпоративной устойчивости для МСП), а в Тайване учрежден Taiwan BCSD (НКО - участник Всемирного совета бизнеса по устойчивому развитию)
- Среди топ-8 стран GRI используют в большей степени компании из финансовой отрасли, производства компьютерного оборудования и энергетики. При этом отраслевая структура достаточно диверсифицирована
- В России на 2020 г. 56 компаний раскрывают ESG-информацию в соответствии со стандартами GRI
- Отраслевая структура по GRI-отчетности среди российских компаний достаточно концентрирована в отличие от топ-8 стран. Более 40% российских компаний, использующих стандарт, относятся к топливно-энергетическому комплексу, еще 13% - к добывающей промышленности

Российские компании в среднем раскрывают только 50% ESG-информации в соответствии с GRI

Оценка раскрытия ESG-показателей по отраслям в России в соответствии со стандартом GRI



- Используемые материалы по весу или объему
- Использование переработанных исходных материалов
- Восстановленные продукты и их упаковочные материалы
- Негативное воздействие на окружающую среду в цепочке поставок и предпринятые действия

- Важные инвестиционные соглашения и контракты, включающие положения о правах человека или прошедшие проверку на соблюдение прав человека
- Негативное социальное воздействие на цепочку поставок и предпринятые действия
- Требования к информации и маркировке продуктов и услуг
- Случаи несоблюдения требований в отношении информации и маркировки о продуктах и услугах
- Случаи несоблюдения в отношении маркетинговых коммуникаций

☐ - информация, которая не раскрывается в отчетах ни одной из компаний по всем 3 отраслям

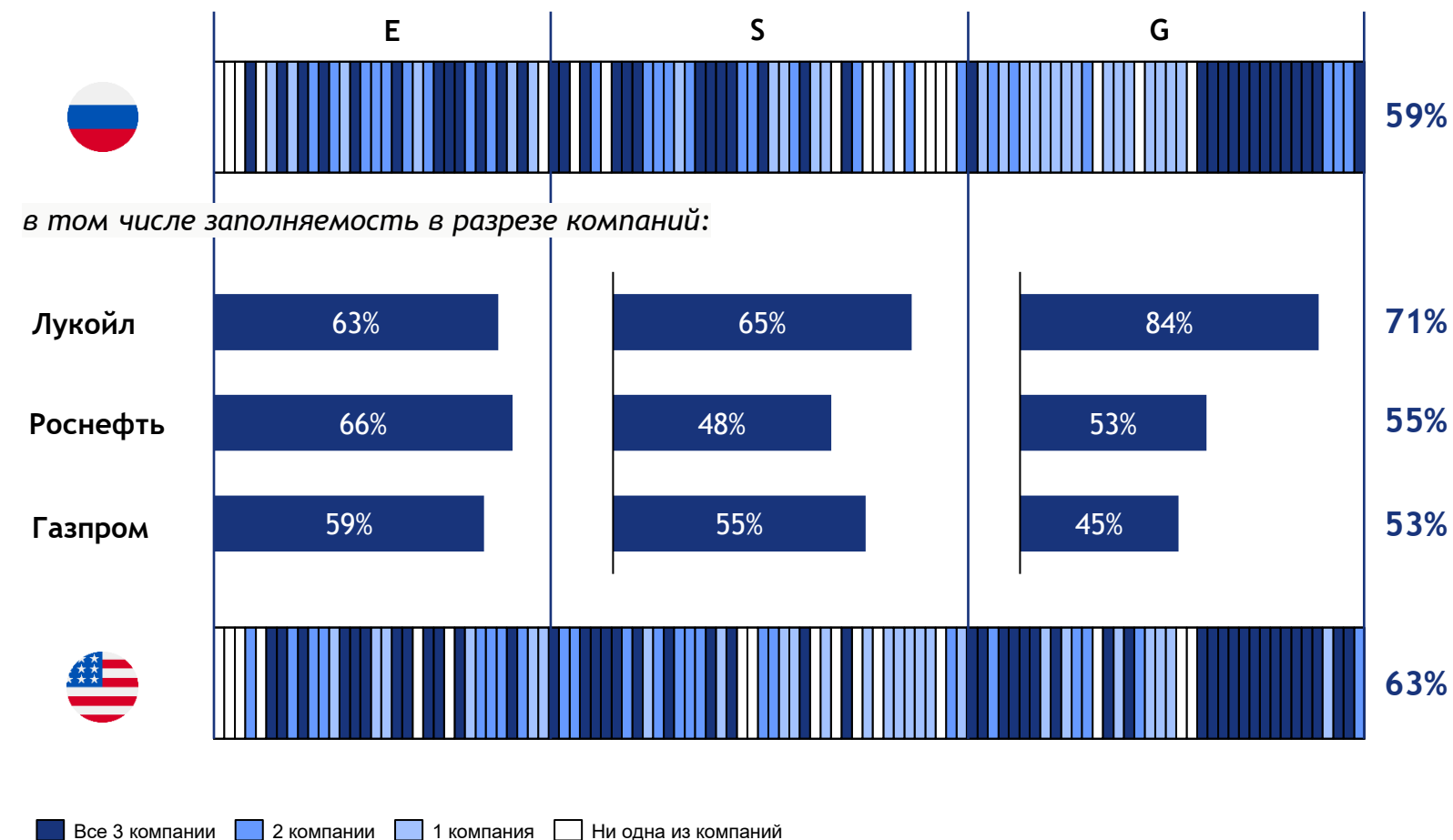
Источники: Отчеты компаний об устойчивом развитии за 2019 г., GRI, аналитика SBS Consulting

Методология оценки

- Для оценки раскрываемости ESG-информации были отобраны 110 критериев из стандарта GRI, в частности, по направлению Environmental (E) - 32 показателя, Social (S) - 40 показателей, Governance (G) - 38 показателей.
Перечень показателей - см. в Приложении
- Выбраны по три крупных компании в каждой из трех отраслей: нефтегазовая, горнодобывающая, отрасль связи и телекоммуникации:
 - Топливо-энергетические компании: Лукойл, Газпром, Роснефть
 - Добывающие компании: Норильский никель, Алроса, ЕВРАЗ
 - Телекоммуникационные компании: МТС, Билайн, Ростелеком
- Проведена оценка на наличие каждого из 110 критериев по GRI-таблицам, представленным в отчетах об устойчивом развитии компаний за 2019 год
- Для каждой отрасли по каждому критерию рассчитан показатель раскрытия информации, где 3 - критерий раскрывается у всех 3 компаний отрасли, 2 - у двух компаний, 1 - только у одной компании, 0 - ни одна из компаний не раскрывает данный критерий в отчетности

Российские энергетические компании раскрывают около 59% показателей, что на 4 п.п. ниже США

Оценка раскрытия ESG-показателей в топливно-энергетической отрасли в соответствии со стандартом GRI



Выводы и комментарии

В отчетах российских нефтегазовых компаний не представлены некоторые значимые ESG-критерии:

- Энергопотребление вне организации
- Негативное воздействие на окружающую среду в цепочке поставок и предпринятые действия
- Отпуск по уходу за ребенком
- Связанные с работой риски, которые представляют опасность для здоровья человека
- Новые поставщики, прошедшие отбор по социальным критериям
- Негативное социальное воздействие на цепочку поставок и предпринятые действия
- Оценка воздействия категорий продуктов и услуг на здоровье и безопасность
- Эффективность процессов управления рисками

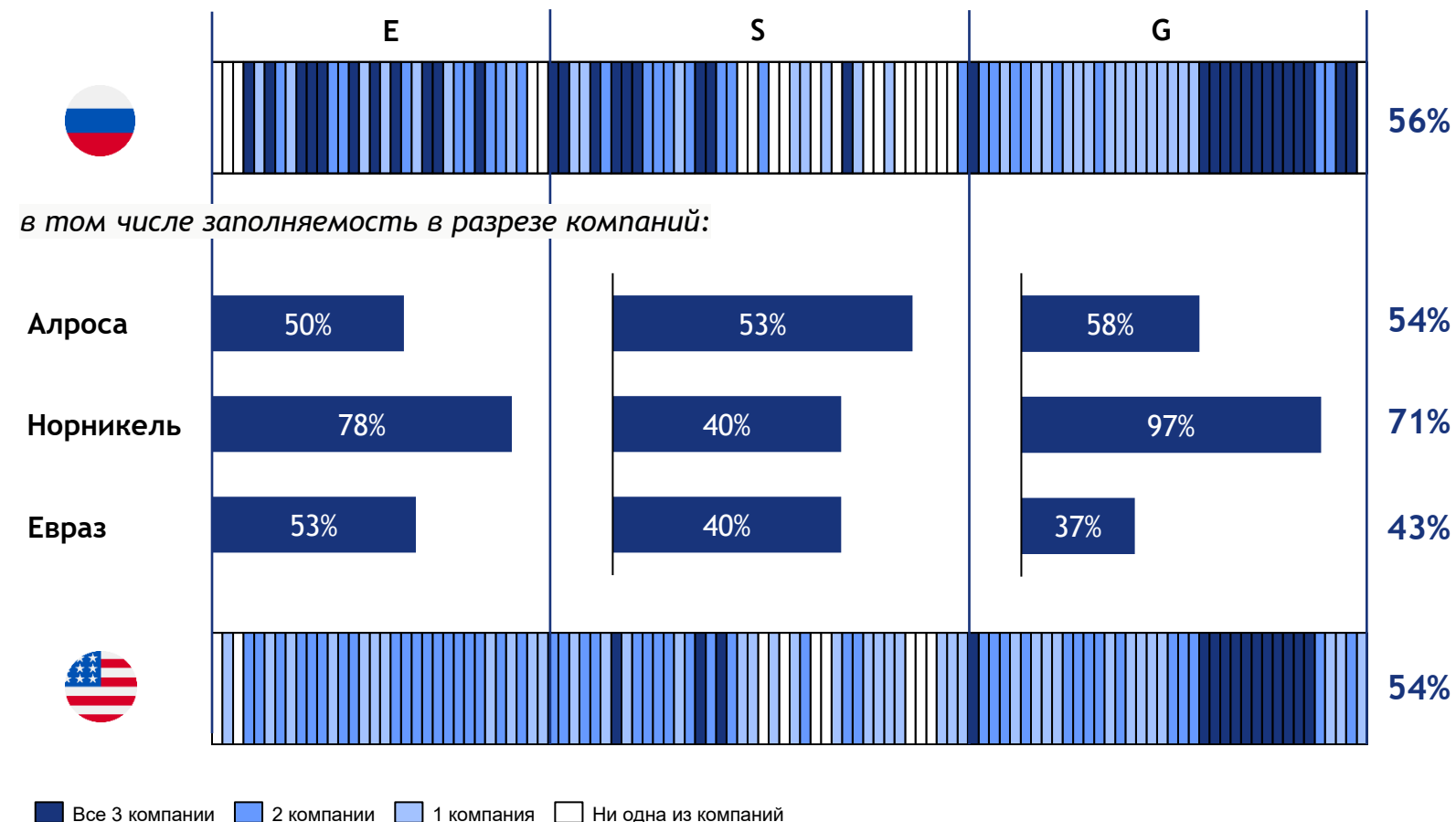
Среди российских компаний топливно-энергетического сектора наиболее полная заполняемость по экологическому сегменту (E), при этом наибольший показатель раскрываемости демонстрирует Лукойл

Раскрываемость среди американских компаний выше на 4 п.п., при этом характер раскрываемости по показателям близок. Необходимо отметить, что ни одна из американских компаний топливно-энергетического сектора не раскрывают такую важную информацию как:

- Прочие косвенные выбросы парниковых газов (Score 3)
- Выбросы озоноразрушающих веществ (OPB)

Показатель раскрываемости среди добывающих компаний в США и России составляет 54-56%

Оценка раскрытия ESG-показателей в добывающей промышленности в соответствии со стандартом GRI



Выводы и комментарии

В отчетах российских добывающих компаний не представлены некоторые значимые ESG-критерии:

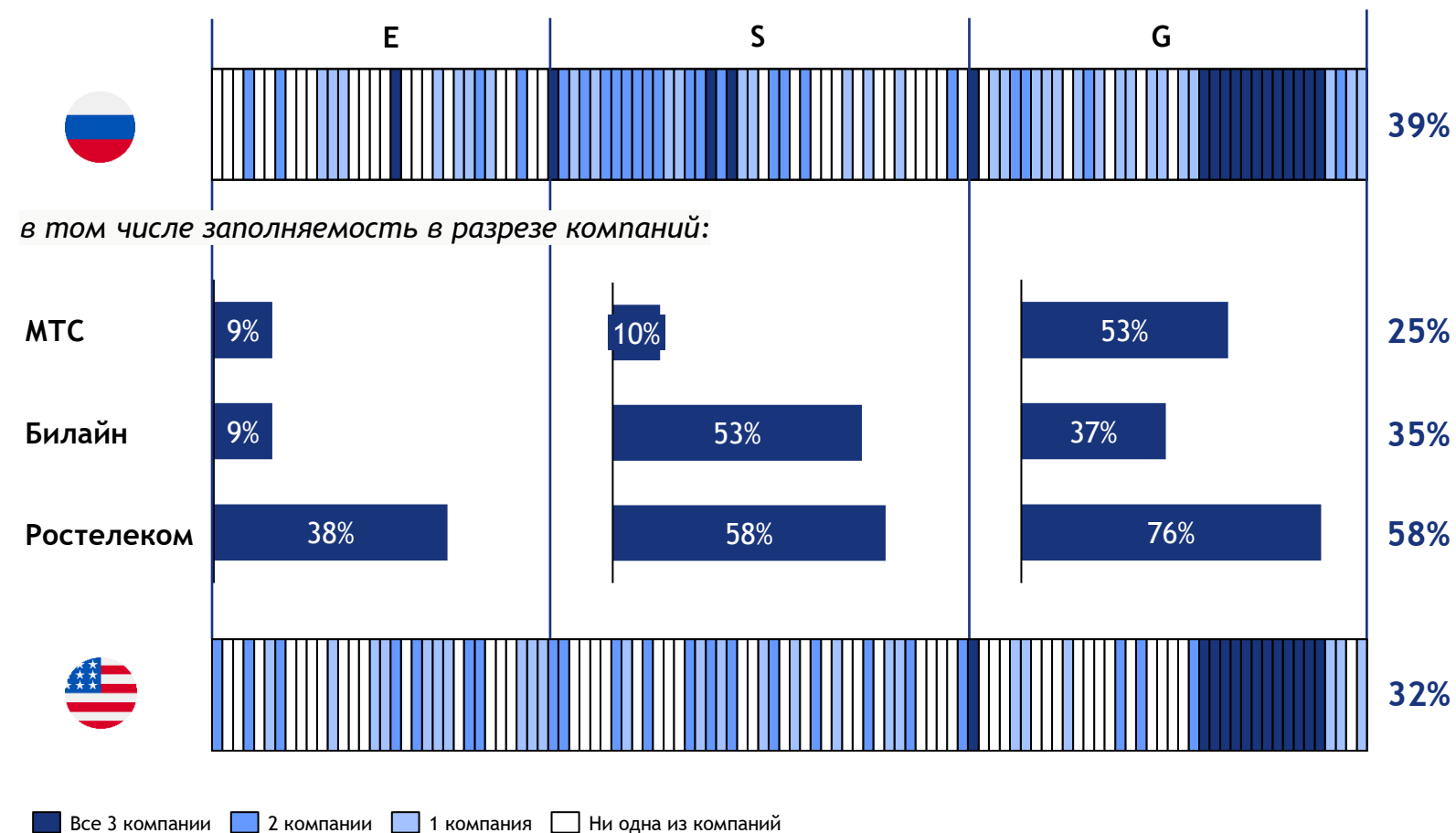
- Новые поставщики, прошедшие отбор по экологическим критериям
- Негативное воздействие на окружающую среду в цепочке поставок и предпринятые действия
- Соотношение базовой заработной платы и вознаграждения женщин к мужчинам
- Случаи дискриминации и принятые меры по исправлению положения
- Использование детского труда
- Принуждение к труду
- Подразделения, в которых проводилась оценка соблюдения прав человека

Среди российских добывающих компаний наиболее полная заполняемость по сегменту управляемости (G), а наименьшая по социальному сегменту (S). Наибольший показатель раскрываемости демонстрирует Норникель

Раскрываемость среди американских компаний находится практически на том же уровне (общий показатель ниже на 2 п.п.), но при этом информации, которую не раскрывает ни одна из компаний меньше, чем среди российских. Хуже всего раскрывается так же сегмент в области социальной ответственности.

Телекоммуникационные компании в России раскрывают менее 40% информации, как и в США

Оценка раскрытия ESG-показателей в телекоммуникационной отрасли в соответствии со стандартом GRI



Выводы и комментарии

В отчетах российских телекоммуникационных компаний не представлены некоторые значимые ESG-критерии:

- Энергопотребление вне организации
- Энергоемкость
- Инициативы Компании, направленные на повышение энергоэффективности
- Воздействие на воду, являющуюся общим ресурсом
- Косвенные энергетические выбросы парниковых газов (категория 2)
- Прочие косвенные выбросы парниковых газов (категория 3)
- Интенсивность выбросов парниковых газов
- Выбросы озоноразрушающих веществ (ОРВ)

Компании телекоммуникационной отрасли раскрывают незначительную долю информации в области экологической (E) и социальной (S) ответственности, как в России, так и США. Средний показатель раскрытаемости по отрасли составляет 39% и 32% соответственно.

Среди отечественных компаний значительный отрыв демонстрирует Ростелеком, который публикует в открытом доступе 58% ESG-информации в соответствии со стандартом GRI.

Приложение. Показатели стандарта GRI по экологической составляющей (E)

301-1	Используемые материалы по весу или объему	305-1	Прямые выбросы парниковых газов (область охвата 1)
301-2	Использование переработанных исходных материалов	305-2	Косвенные энергетические выбросы парниковых газов (категория 2)
301-3	Восстановленные продукты и их упаковочные материалы	305-3	Прочие косвенные выбросы парниковых газов (категория 3)
302-1	Потребление энергии внутри организации	305-4	Интенсивность выбросов парниковых газов
302-2	Энергопотребление вне организации	305-5	Сокращение выбросов парниковых газов
302-3	Энергоемкость	305-6	Выбросы озоноразрушающих веществ (ОРВ)
302-4	Снижение энергопотребления	305-7	Выбросы в атмосферу оксидов азота (NOx), оксидов серы (SOx) и других значимых загрязняющих веществ
302-5	Снижение потребности в энергии продуктов и услуг	306-1	Образование отходов и значительное воздействие, связанное с отходами
303-1	Взаимодействие с водой как общим ресурсом	306-2	Отходы в разбивке по массе и способу обращения
303-2	Управление воздействиями, связанными с сбросом воды	306-3	Образовавшиеся отходы
303-3	Забор воды	306-4	Перевозка опасных отходов
303-4	Слив воды	306-5	Отходы, направляемые на утилизацию
303-5	Потребление воды	307-1	Несоблюдение экологических законов и правил
304-1	Рабочие участки, находящиеся в собственности, аренде, управлении на охраняемых территориях и территориях с высокой ценностью биоразнообразия за пределами охраняемых территорий или рядом с ними	308-1	Новые поставщики, прошедшие отбор по экологическим критериям
304-2	Значительное влияние деятельности, продуктов и услуг на биоразнообразии	308-2	Негативное воздействие на окружающую среду в цепочке поставок и предпринятые действия
304-3	Среда обитания, охраняемая или восстановленная		
304-4	Виды из Красного списка МСОП и виды из национального охранного списка с местами обитания в районах, затронутых производством		

Приложение. Показатели стандарта GRI по социальной составляющей (S)

401-1	Наем новых сотрудников и текучесть кадров	408-1	Использование детского труда
401-2	Льготы предоставляемые штатным сотрудникам (которые не предоставляются временным или part-time сотрудникам)	409-1	Принуждение к труду
401-3	Отпуск по уходу за ребенком	410-1	Персонал службы безопасности, обученный политике или процедурам в области прав человека
402-1	Минимальные сроки уведомления об операционных изменениях	411-1	Случаи нарушения прав коренных народов
403-1	Система управления охраной труда и техникой безопасности	412-1	Подразделения, в которых проводилась оценка соблюдения прав человека
403-10	Плохое здоровье, связанное с работой	412-2	Обучение сотрудников политике или процедурам в области прав человека
403-2	Идентификация опасностей, оценка рисков и расследование инцидентов	412-3	Важные инвестиционные соглашения и контракты, включающие положения о правах человека или прошедшие проверку на соблюдение прав человека
403-3	Службы гигиены труда	413-1	Подразделения с действующими программами взаимодействия с местными сообществами, программами оценки воздействия на местные сообщества и программами развития местных сообществ
403-4	Участие работников, консультации и обмен информацией по вопросам охраны труда и техники безопасности	413-2	Операции со значительным фактическим и потенциальным негативным воздействием на местные сообщества
403-5	Обучение рабочих по охране труда и технике безопасности	414-1	Новые поставщики, прошедшие отбор по социальным критериям
403-6	Укрепление здоровья работников	414-2	Негативное социальное воздействие на цепочку поставок и предпринятые действия
403-7	Предотвращение и смягчение последствий для здоровья и безопасности труда, напрямую связанных с деловыми отношениями	415-1	Политические взносы
403-8	Работники, охваченные системой управления охраной труда и техникой безопасности	416-1	Оценка воздействия категорий продуктов и услуг на здоровье и безопасность
403-9	Производственные травмы	416-2	Случаи несоблюдения требований в отношении воздействия продуктов и услуг на здоровье и безопасность
404-1	Среднее количество часов обучения в год на одного сотрудника	417-1	Требования к информации и маркировке продуктов и услуг
404-2	Программы развития навыков и образования на протяжении жизни	417-2	Случаи несоблюдения требований в отношении информации и маркировки о продуктах и услугах
404-3	Доля сотрудников, получающих регулярную обратную связь по результатам работы и развития карьеры	417-3	Случаи несоблюдения в отношении маркетинговых коммуникаций
405-1	Разнообразие состава органов управления и структуры персонала	418-1	Обоснованные жалобы на нарушение конфиденциальности клиентов и потерю данных клиентов
405-2	Соотношение базовой заработной платы и вознаграждения женщин к мужчинам	419-1	Несоблюдение законов и постановлений в социальной и экономической сфере
406-1	Случаи дискриминации и принятые меры по исправлению положения		
407-1	Операции и поставщики, в которых право на свободу ассоциации и ведение коллективных переговоров может оказаться под угрозой		

Приложение. Показатели стандарта GRI по управленческой составляющей (G)

102-18	Структура корпоративного управления	102-38	Коэффициент годовой общей компенсации
102-19	Делегирование полномочий	102-39	Процентное увеличение годовой общей компенсации
102-20	Ответственность на уровне руководства по экономическим, экологическим и социальным вопросам	102-45	Список юридических лиц, отчетность которых была включена в консолидированную финансовую отчетность
102-21	Консультации с заинтересованными сторонами по экономическим, экологическим и социальным темам	102-46	Определение содержания отчета и границ существенных тем и границ тем
102-22	Состав высшего руководящего органа и его комитетов	102-47	Перечень существенных тем
102-23	Председатель высшего руководящего органа	102-48	Описание всех переформулированных показателей, опубликованных в предыдущих отчетах, и причин переформулирования
102-24	Назначение и выбор высшего руководящего органа	102-49	Сообщение о существенных изменениях перечня существенных тем и их границ по сравнению с предыдущими отчетными периодами
102-25	Конфликт интересов	102-50	Отчетный период
102-26	Роль высшего руководящего органа в определении целей, ценностей и стратегии	102-51	Дата публикации предыдущего Отчета в области устойчивого развития
102-27	Коллективные знания членов высшего органа корпоративного управления	102-52	Цикл отчетности
102-28	Оценка деятельности высшего руководящего органа	102-53	Контактное лицо для обращения с вопросами относительно данного Отчета или его содержания
102-29	Выявление и управление экономическими, экологическими и социальными воздействиями	102-54	Заявление о варианте подготовки отчетности в соответствии со стандартами GRI
102-30	Эффективность процессов управления рисками	102-55	Таблица показателей GRI
102-31	Обзор экономических, экологических и социальных тем	102-56	Внешнее заверение
102-32	Роль высшего руководящего органа в отчетности в области устойчивого развития	205-1	Операции, оцененные на предмет рисков, связанных с коррупцией
102-33	Сообщение о критических проблемах	205-2	Коммуникация и обучение по вопросам антикоррупционной политики и процедур
102-34	Характер и общее количество критических проблем в управлении	205-3	Подтвержденные факты коррупции и предпринятые действия
102-35	Политика вознаграждения	206-1	Правовые действия в отношении организации в связи с препятствием конкуренции и монопольным поведением
102-36	Процесс определения вознаграждения		
102-37	Участие заинтересованных сторон в вознаграждении		