

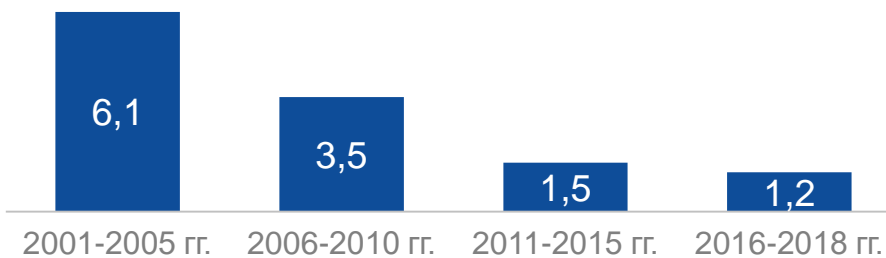
ПРОГРАММА ЭКОНОМИЧЕСКОГО РОСТА

МАТЕРИАЛЫ ДЛЯ ОБСУЖДЕНИЯ

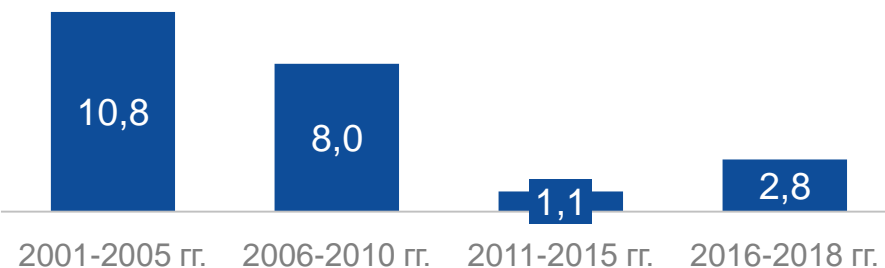


Среднегодовой прирост основных показателей развития экономики в последние 15-16 лет (начиная с 2001 года) непрерывно снижался в силу неправильного воздействия власти на экономическое развитие

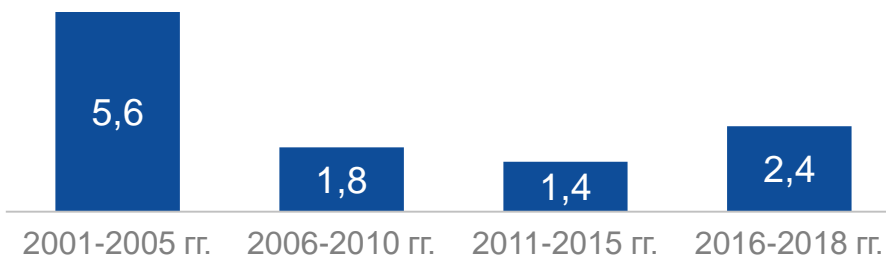
Среднегодовые темпы прироста физического объема ВВП, %



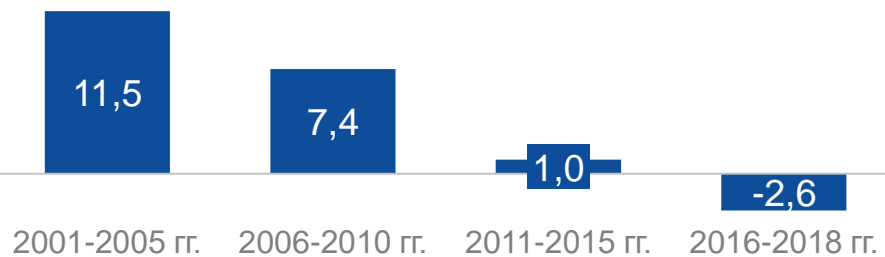
Среднегодовые темпы прироста инвестиций в основной капитал, %



Среднегодовые темпы прироста промышленного производства, %



Среднегодовые темпы прироста (снижения) реальных располагаемых денежных доходов населения, %



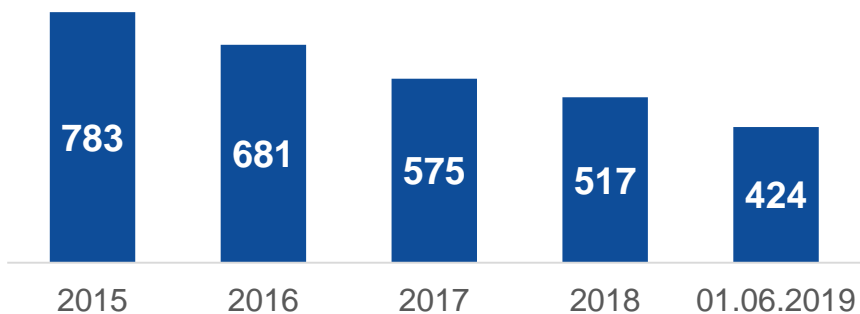
Данные за 2016-2018 гг. рассчитаны Росстатом с применением новой классификации видов деятельности (ОКВЭД-2)

Источники: Росстат, Мировой Банк

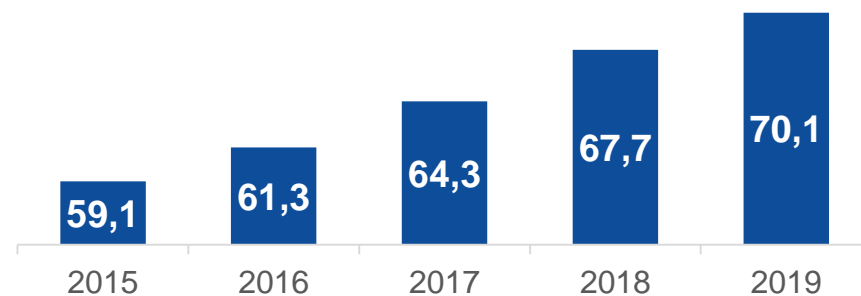
* - По «старой» методологии, использовавшейся Росстатом до 2018 г.

Число банков в 2015-2019 гг. сократилось вдвое. При этом большая часть выданных ими кредитов пришлась на крупный бизнес, а не МСП

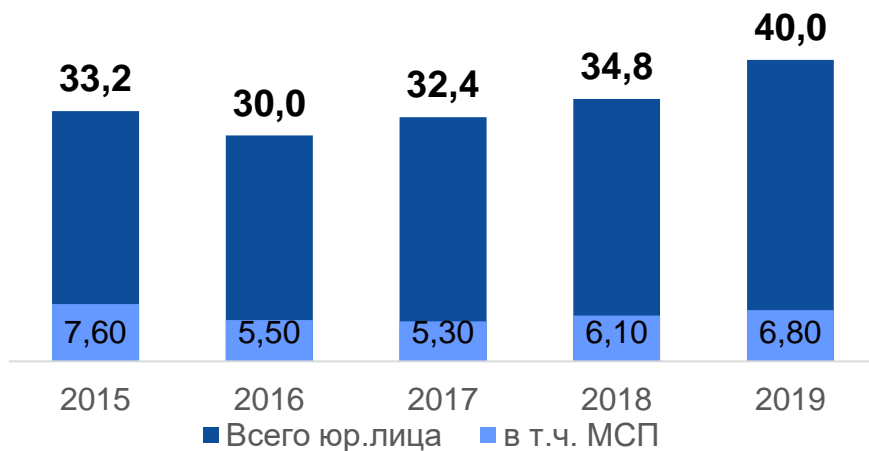
Действующие банки



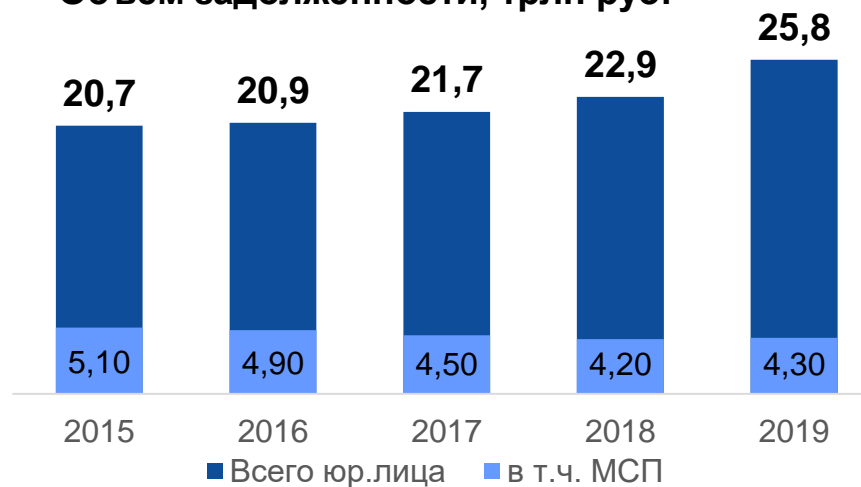
Доля 5 крупнейших банков в общем объеме кредитов нефин. организациям, %



Объем кредитов, трлн руб.



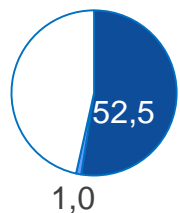
Объем задолженности, трлн руб.



Предприятия, производящие продукцию с высокой добавленной стоимостью, имеют достаточно высокую налоговую нагрузку наряду с низким уровнем рентабельности, что снижает потенциал их развития

Нефтегазовый сектор

Налоговая нагрузка, %



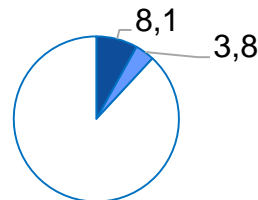
■ налоги ■ стр. взносы

Рентабельность, %



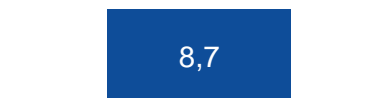
Текстильное производство

Налоговая нагрузка, %



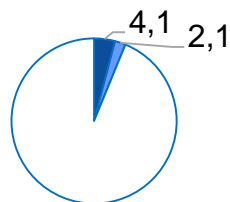
■ налоги ■ стр. взносы

Рентабельность, %



Металлургия

Налоговая нагрузка, %



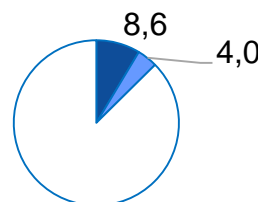
■ налоги ■ стр. взносы

Рентабельность, %



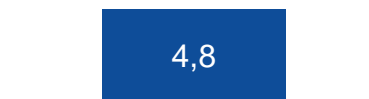
Производство машин и оборудования (станки, турбины, пром. оборудование)**

Налоговая нагрузка, %



■ налоги ■ стр. взносы

Рентабельность, %



*Налоговая нагрузка рассчитана как отношение суммы налогов и сборов по данным официальной статистической отчетности ФНС России к обороту организаций по данным Росстата, умноженное на 100%. Источник – статистика ФНС России

** «Производство машин и оборудования, не включенных в другие группировки»

Доминирование в российской экономике крупных компаний предполагает необходимость усиления госполитики по системному предотвращению проявлений монополизма

Нефтегазовый сектор Добыча нефти с газовым конденсатом

Компания	Доля рынка
Роснефть	34,5%
Лукойл	14,9%
Сургутнефтегаз	11,1%
Газпром	10,4 %
Татнефть	5,3%

76,2%

Производство машин и оборудования Производство грузовых вагонов

Компания	Доля рынка
ОВК	33%
УВЗ	26%
Алтайвагон	12%
РМ Рейл	7%
ЗМК	6%

84,0%

Химическая промышленность Производство ПЭТФ

Компания	Доля рынка
Полиэф	38%
Алко-Нафта	32%
Сенеж	17%
Сибур-ПЭТФ	13%

83,0%

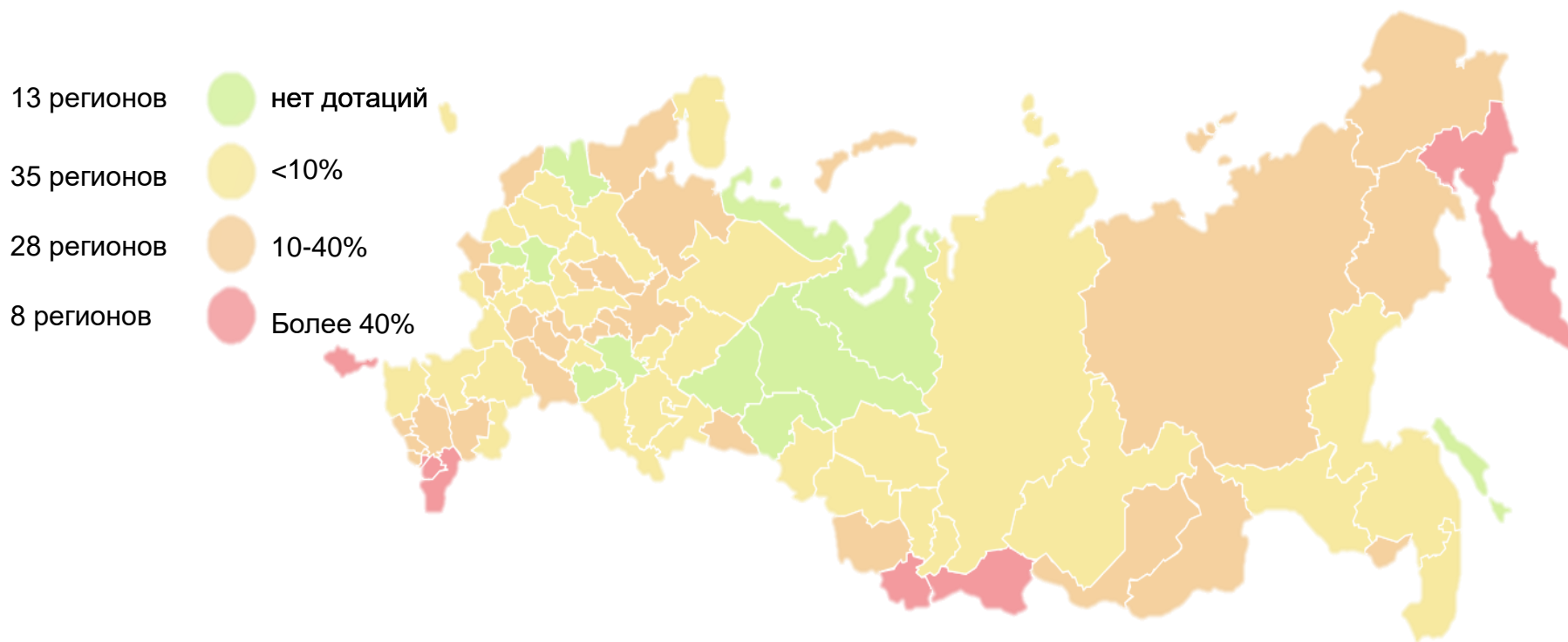
Лесопромышленный комплекс Производство тарного картона

Компания	Доля рынка
Илим	21%
Архангельский ЦБК	15%
Монди СЛПК	9%
Сегежа Груп	8%

53,0%

Низкая бюджетная обеспеченность и отсутствие стимулов к ее инициативному увеличению объективно препятствуют разработке промышленной политики в регионах и ее реализации

Уровень дотационности субъектов Российской Федерации по итогам 2017 г.

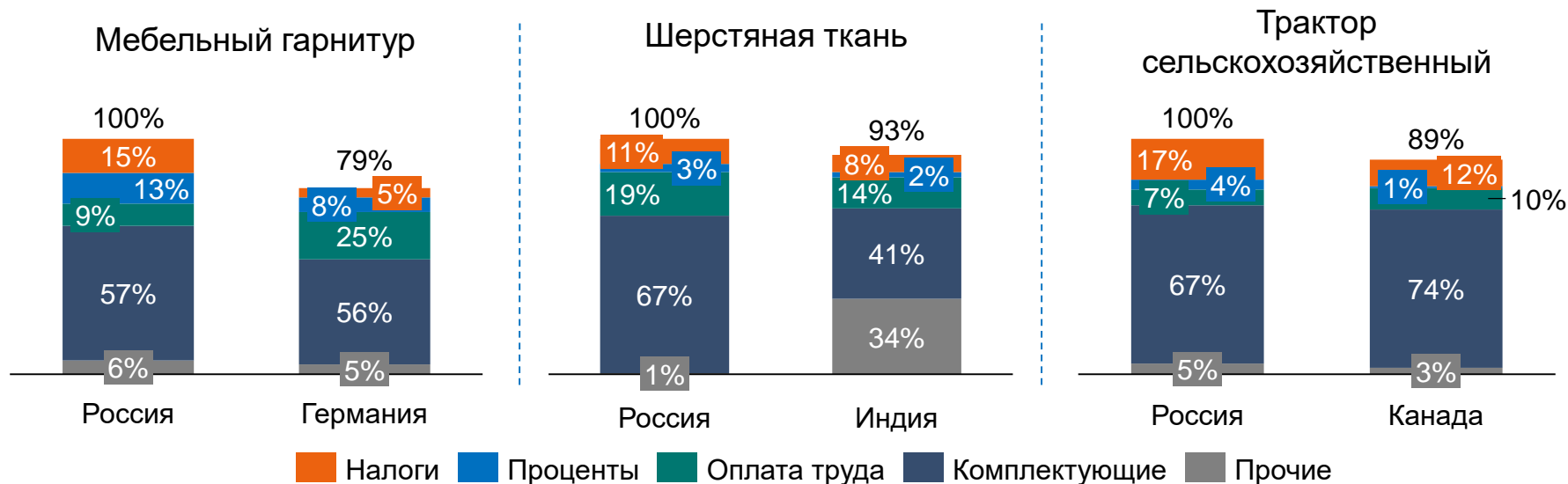


Уровень дотационности субъекта Российской Федерации – это показатель, отражающий долю дотаций из федерального бюджета в объеме собственных доходов консолидированного бюджета субъекта Российской Федерации

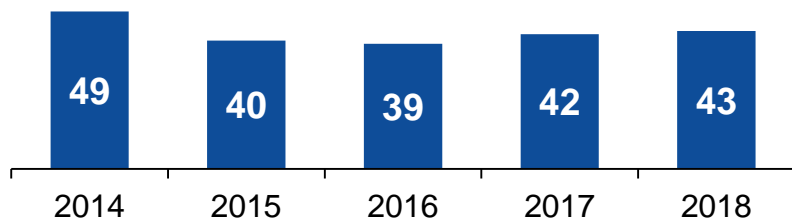
5

Сохраняются недостаточная конкурентоспособность значительной части российских товаров, основными причинами такого положения являются высокая себестоимость и низкая производительность труда

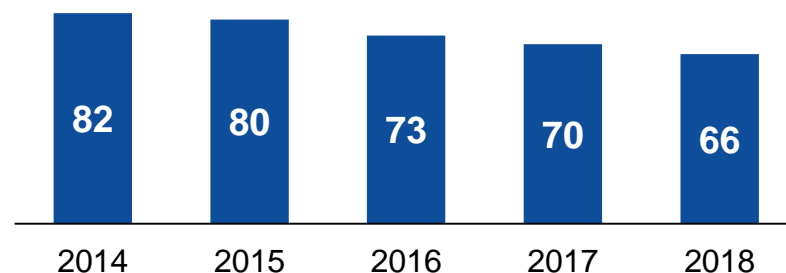
Сопоставление себестоимости некоторых товаров



Доля импортной продукции по всем отраслям, % **



Доля импортной продукции в станкостроении, %***



* Оценочно, расчеты SBS

** Данные ЦМАКП, в целом по всем гражданским отраслям обрабатывающей промышленности

*** Оценка Минпромторга России

Основные приоритеты и действия власти Российской Федерации по обеспечению опережающего роста промышленного производства, способного изменить положение дел в её экономике в целом

Развитие предпринимательства и конкуренции должно стать основным фактором роста экономики России

Правительству и ЦБ России обеспечить рост промышленного производства в стране на уровне не менее 7% в год

За ЦБ России должна быть закреплена прямая ответственность за рост национальной экономики*

Приоритеты в формировании государственной финансово-экономической политики, нацеленной на рост производства

<p>1</p> <p>Повышение доступности заемных средств и других инструментов рыночного заимствования капитала</p>	<p>2</p> <p>Перераспределение налоговой нагрузки в интересах производителей продукции с высокой добавленной стоимостью</p>	<p>3</p> <p>Снижение отрицательного воздействия монополистов и производителей продуктов первичной переработки сырья на развитие производства продукции с высокой добавленной стоимостью</p>	<p>4</p> <p>Повышение роли субъектов РФ и муниципалитетов (местной власти) в развитии промышленности</p>	<p>5</p> <p>Ускорение роста промышленного производства на основе системных изменений условий работы предприятий по видам деятельности</p>
---	---	--	---	--

Первоочередные задачи

<p>1.1</p> <p>Сформировать условия, необходимые для развития кредитования малыми и средними банками промышленности, в том числе за счет системы рефинансирования Банка России</p>	<p>2.1</p> <p>Снизить ставку НДС до 10 процентов с одновременной ликвидацией всех льгот по НДС и возврата НДС при экспорте сырья и продуктов его первичной переработки</p>	<p>3.1</p> <p>Отказаться в ценообразовании на сырье и продукты его первичной переработки от принципа обеспечения равнодоходности продаж на внутреннем и внешних рынках</p>	<p>4.1</p> <p>Ввести обязательное расщепление НДС, НДС и налога на прибыль между тремя уровнями бюджетной системы без ущерба для ее федерального уровня</p>	<p>5.1</p> <p>Организовать мониторинг конкурентоспособности основной продукции (по качеству, цене) с учетом э/потребления, производительности, стоимости капитала, уровня налоговой нагрузки и т.д. и выработку индивидуальных мер по отраслям</p>
<p>1.2</p> <p>Повысить качество оценки рисков заемщиков коммерческими банками, одновременно снизив для них нормы обязательного резервирования</p>	<p>2.2</p> <p>Возвратить 50 % льготу по налогу на прибыль, направляемую на развитие производства (инвестиции)</p>	<p>3.2</p> <p>Ограничить рост цен на продукцию монополистов ростом цен у их поставщиков на внутреннем рынке</p>	<p>4.2</p> <p>Ввести долговременные нормы отчислений в региональные и муниципальные бюджеты от сверхплановых налоговых поступлений, получаемых за счет инициатив субъектов РФ и муниципалитетов по развитию их экономики</p>	<p>5.2</p> <p>Обеспечить опережающее развитие 10-15 критических технологий и производств, усиливающих конкурентные преимущества экономики России в мировой</p>
<p>1.3</p> <p>Превратить приобретение государством облигаций производителей инновационной продукции и проектное финансирование в значимые источники финансирования инвестиционных проектов</p>	<p>2.3</p> <p>Перейти к использованию прогрессивной шкалы налогообложения доходов физических лиц (с введением нулевой ставки НДС на доходы ниже определенного уровня)</p>	<p>3.3</p> <p>Повысить ответственность госкомпаний за своевременную оплату поставленной им продукцию и оказанных услуг с обязательным авансированием выполнения контрактов на уровне не ниже 25 процентов от их полной стоимости</p>	<p>4.3</p> <p>Обеспечить возможность предоставления региональной и местной властью гарантий по долгосрочным проектам</p>	<p>5.3</p> <p>Отменить пошлины и НДС на импорт сырья и продуктов его первичной переработки, не производимых в РФ</p>
<p>1.4</p> <p>Изменить практику определения ключевой ставки с целью увеличения кредитования реального сектора экономики</p>	<p>2.4</p> <p>Снизить уровень социальных отчислений</p>			<p>5.4</p> <p>Увеличить объем кредитования зарубежных потребителей российской продукции с высокой добавленной стоимостью</p>

* С изменением закона о ЦБ России